



WERKBESCHRIJVING UITDEELZAKJES

Neem een
vel
bakpapier:



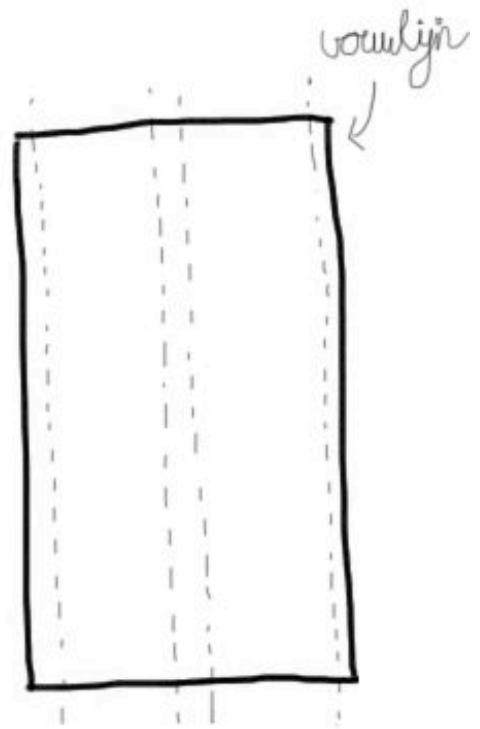
Vouw
dit
één
keer:



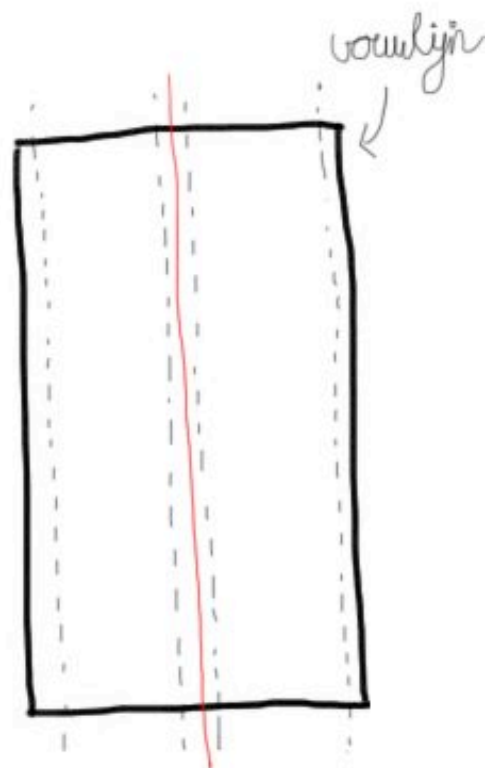
↖ vouwlijn

WERKBESCHRIJVING UITDEELZAKJES

Stik vier naden
over de lengte
van het
gevouwen vel:




Knip het vel
in tweeën:

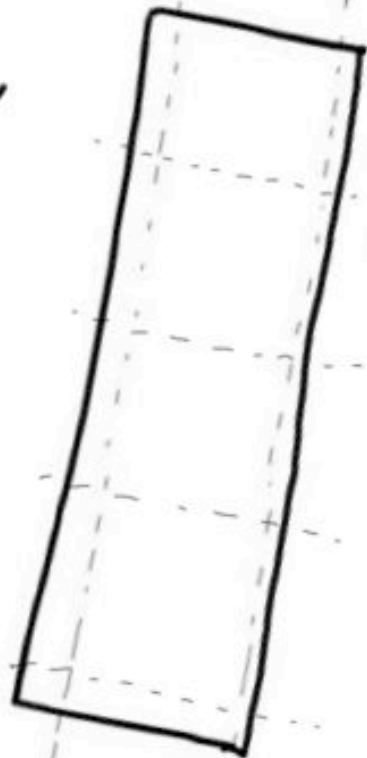


WERKBESCHRIJVING UITDEELZAKJES

Je hebt nu
twee van
deze stroken:

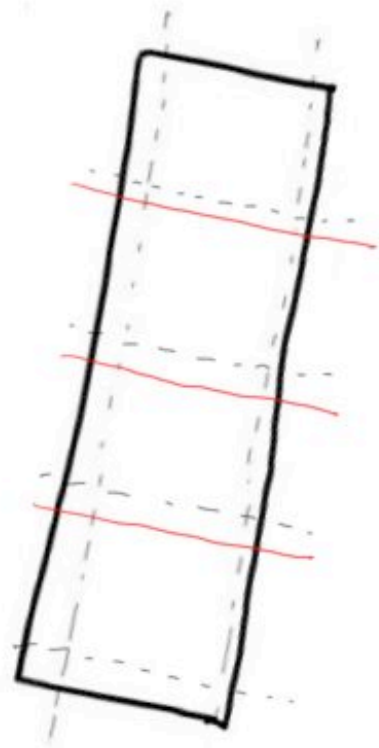


Stik vervolgens per
strook nog vier
naden:

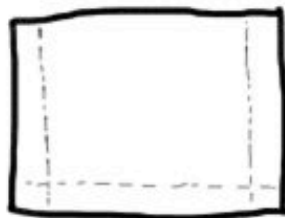


WERKBESCHRIJVING UITDEELZAKJES


Knip de strook
in vier
stukken:



Je hebt nu acht zakjes:



Vul ze (met pinda's, snoep,
confetti)...



WERKBESCHRIJVING UITDEELZAKJES

... en stik dicht :



Klaar !!